

Exportera till Adobe PDF

Adobe PDF-förinställning: **Printinmind CS4 o 5**

Standard: **Inget** Kompatibilitet: **Acrobat 7 (PDF 1.6)**

Allmänt

Beskrivning: [Baserad på '[Sollefteå Tryckeri pdf fr CS4o5]'] [Baserad på '[Sollefteå Tryckeri pdf inställning]'] [Baserad på '[XMF Tryck]'] Använd de här inställningarna om du vill skapa Adobe PDF-dokument som är lämpliga för prepress-utskrift med hög kvalitet. Skapade PDF-dokument kan öppnas i Acrobat och Adobe Reader 5.0 och

Sidor

Alla
 Intervall: 1
 Uppslag

Alternativ

Bädda in sidminiatyrbilder Visa PDF efter export
 Optimera för snabb webbvisning Skapa Acrobat-lager
 Skapa PDF med märkord
 Exportera lager: **Synliga och utskrivbara lager**

Inkludera

Bokmärken Objekt som inte skrivs ut
 Hyperlänkar Stödlinjer och raster som visas
 Interaktiva element: **Inkludera inte**

Spara förinställning... Avbryt Exportera

Exportera till Adobe PDF

Adobe PDF-förinställning: **Printinmind CS4 o 5**

Standard: **Inget** Kompatibilitet: **Acrobat 7 (PDF 1.6)**

Komprimering

Färgbilder

Normal nedinsamling till 300 pixlar per tum
 för bilder över: 450 bildpunkter per tum
 Komprimering: **ZIP** Rutstorlek: 128
 Bildkvalitet: **8-bitars**

Gråtonsbilder

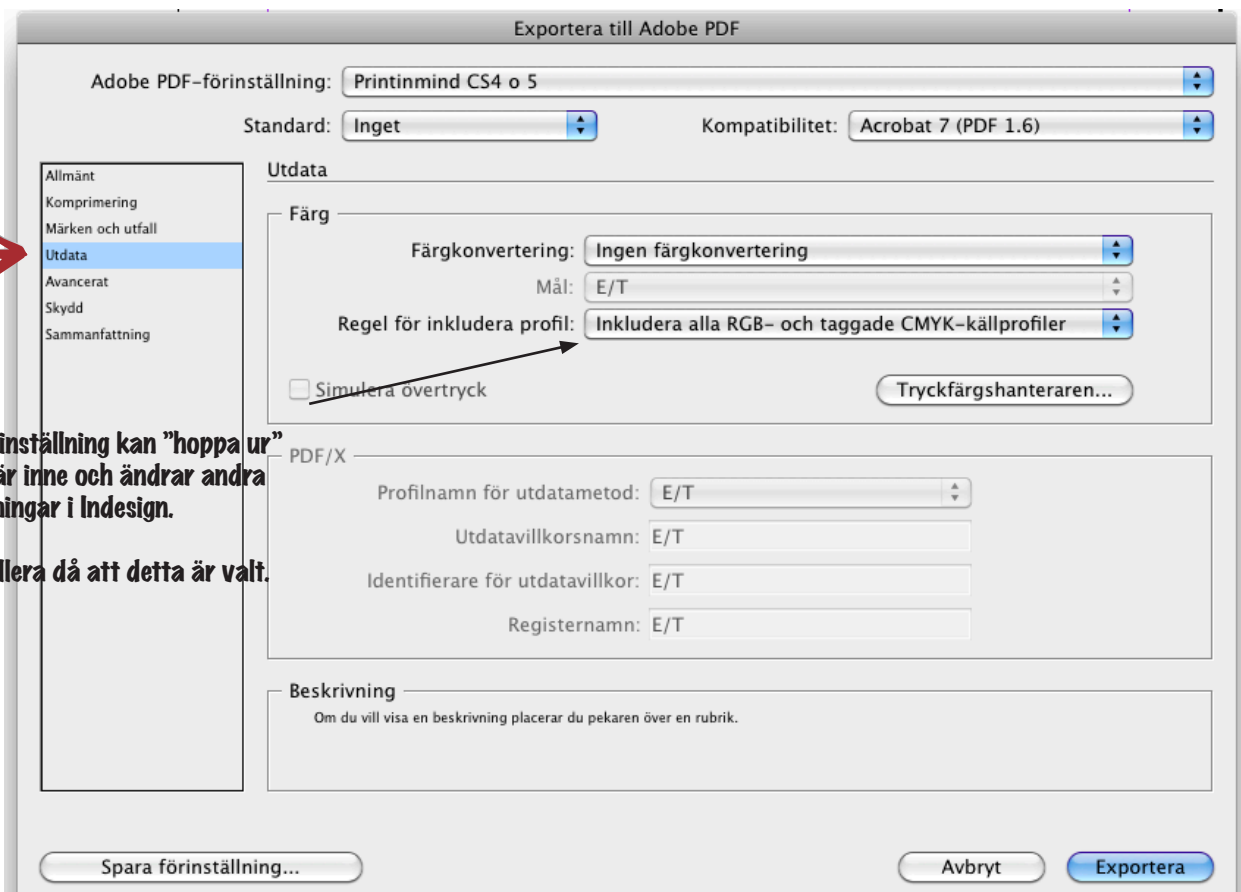
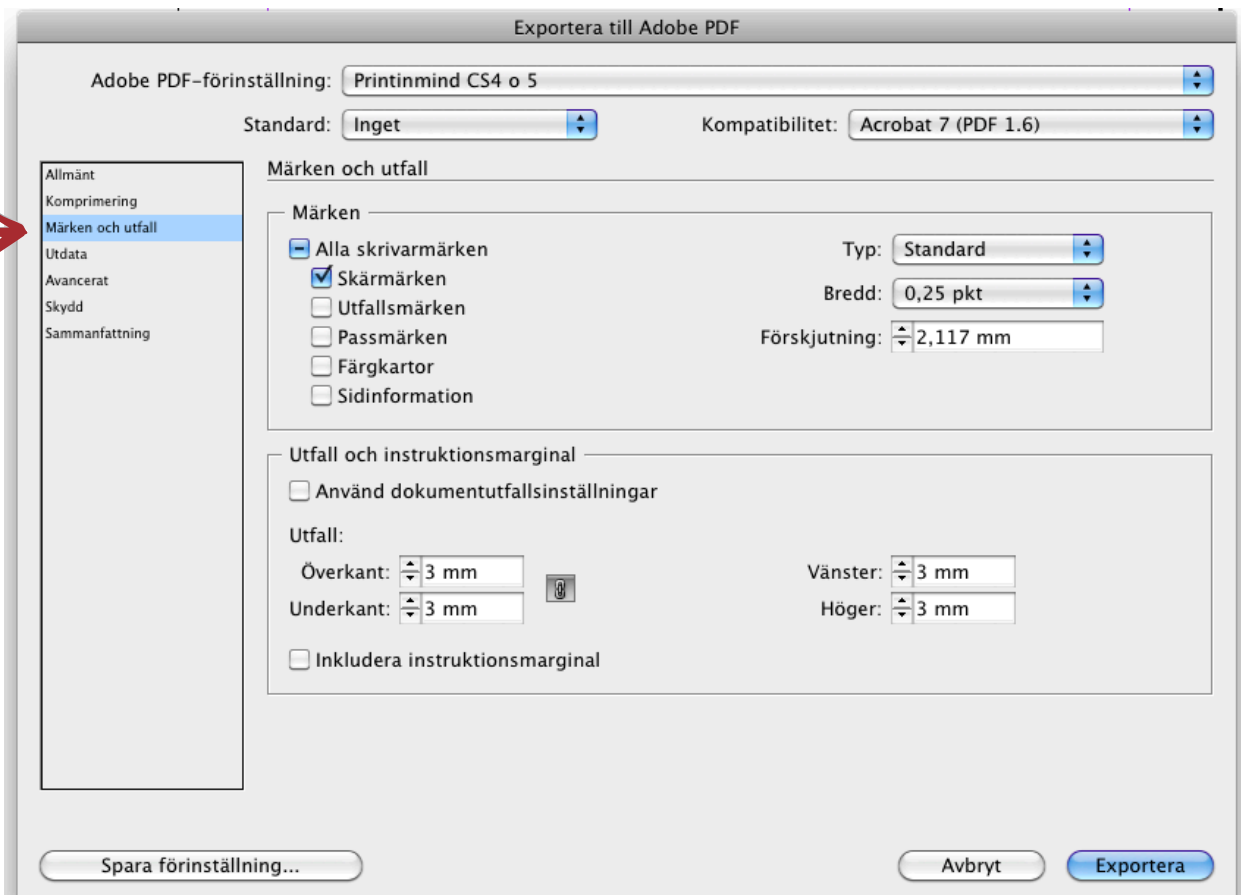
Normal nedinsamling till 300 bildpunkter per tum
 för bilder under: 450 bildpunkter per tum
 Komprimering: **ZIP** Rutstorlek: 128
 Bildkvalitet: **8-bitars**

Monokroma bilder

Nedinsamla inte 1200 pixlar per tum
 för bilder över: 1800 bildpunkter per tum
 Komprimering: **CCITT Grupp 4**

Komprimera text och teckningar Beskär bilddata utanför ramgränser

Spara förinställning... Avbryt Exportera



Denna inställning kan "hoppa ur" om ni är inne och ändrar andra inställningar i Indesign.

Kontrollera då att detta är valt.

Exportera till Adobe PDF

Adobe PDF-förinställning: **Printinmind CS4 o 5**

Standard: **Inget** Kompatibilitet: **Acrobat 7 (PDF 1.6)**

Avancerat

Teckensnitt

Skapa delmängd av teckensnitt när andelen tecken är mindre än:

Alla teckensnitt med rätt inbäddningsbitar kommer att bäddas in.

OPI

Uteslut för OPI: EPS PDF Punktuppbyggda bilder

Förenkling

Förinställning:

Ignorera uppslagsåsidösättningar

JDF (Job Definition Format)

Skapa JDF-fil med Acrobat

För att detta ska fungera måste Adobe Acrobat 7.0 Professional eller senare vara installerat. Om du markerar det här alternativet avmarkeras alternativet "Uppslag" i panelen Allmänt automatiskt.

Spara förinställning... Avbryt Exportera

Exportera till Adobe PDF

Adobe PDF-förinställning: **Printinmind CS4 o 5**

Standard: **Inget** Kompatibilitet: **Acrobat 7 (PDF 1.6)**

Skydd

Krypteringsnivå: **Hög (128-bitars AES) – kompatibel med Acrobat 7 och senare**

Lösenord när dokument öppnas

Lösenord krävs för att öppna dokumentet

Lösenord för att öppna dokument:

Behörigheter

Använd ett lösenord till att begränsa utskrift, redigering och andra uppgifter

Lösenord för behörigheter:

Det här lösenordet krävs för att öppna dokumentet i program med PDF-redigeringsfunktioner.

Tillåtna utskrifter:

Tillåtna ändringar:

Aktivera kopiering av text, bilder och annat innehåll

Aktivera textåtkomst i skärmläsarenheter för synskadade

Aktivera metadata med oformaterad text

Spara förinställning... Avbryt Exportera

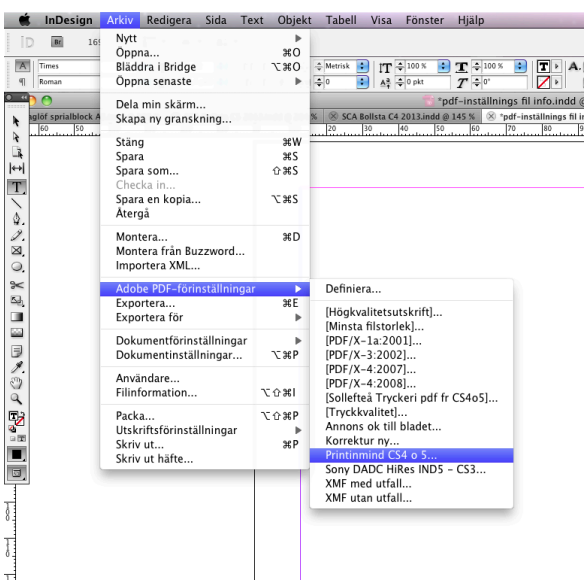
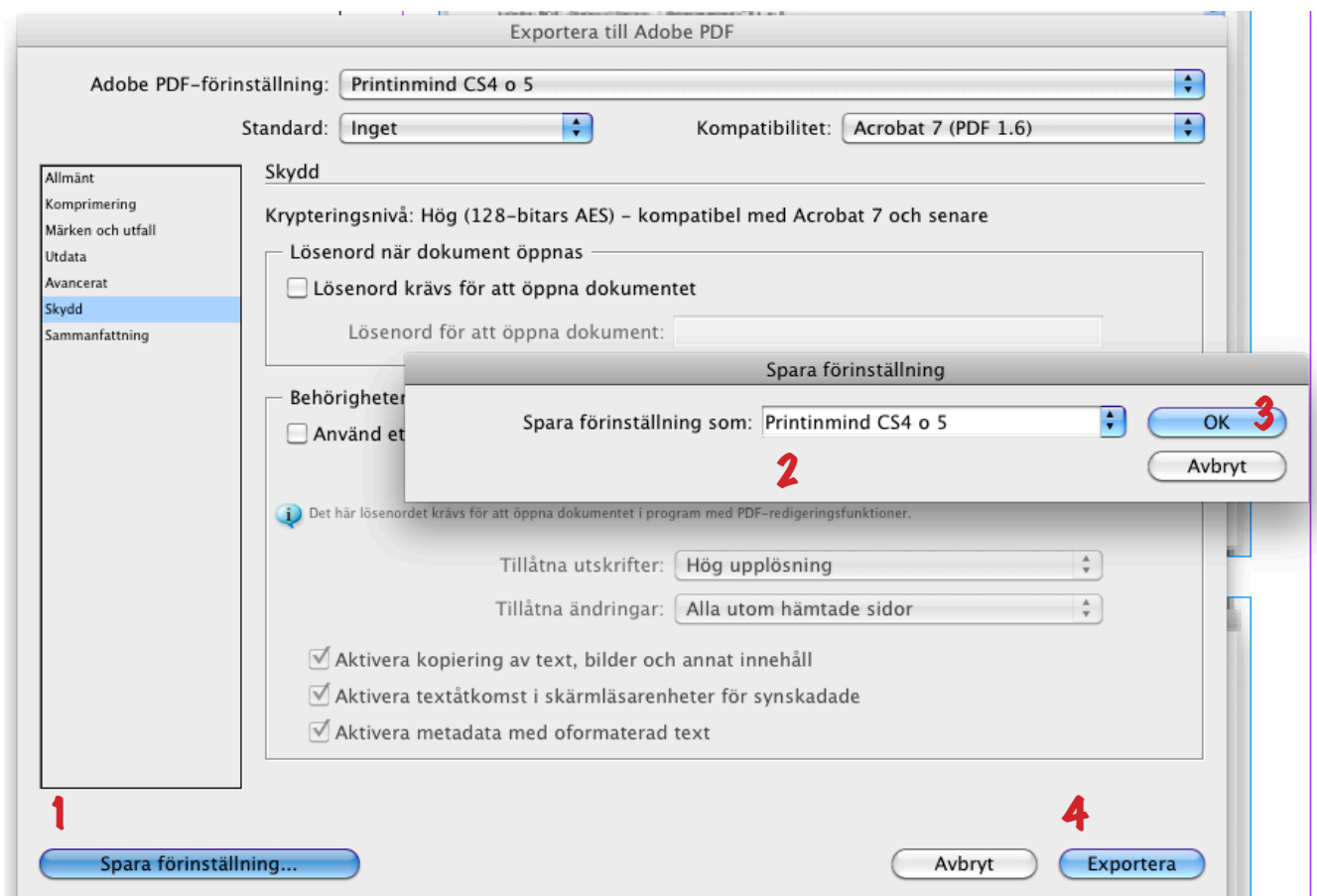
För att spara dessa inställningar som ett pdf-val för senare tillfällen

1. tryck Spara förinställningar

2 skriv in ett namn - ex: Printinmind CS4 o 5

3. OK för att spara pdf-inställningen så den dyker upp i listan nästa gång du gör en pdf

4. Exportera för att skapa den pdf-fil du håller på med



Nästa gång du skapar en pdf ska ditt nya val finnas med på listan.